



DIAGNÓSTICO SOCIOPOLÍTICO ECUADOR

MIRADAS DE LOS ECUATORIANOS HACIA EL CLIMA SOCIOPOLÍTICO
Y EL PANORAMA ELECTORAL

ENERO 2025

ECUADOR

FICHA TÉCNICA



Trabajo de campo	10 al 14 de enero del 2025
Ámbito	Nacional
Diseño muestral	Estratificada por provincias. Datos ponderados según sexo, nivel educativo, edad.
Universo	Población mayor de 16 años residente en Ecuador con acceso a internet desde PC hogareña o teléfono móvil inteligente.
Nivel de confianza	95%
Error muestral	$\pm 3,0\%$
Tamaño de la muestra	1050 Casos
Instrumento de recolección	Cuestionario semi-estructurado.
Sistema de consulta	CAWI

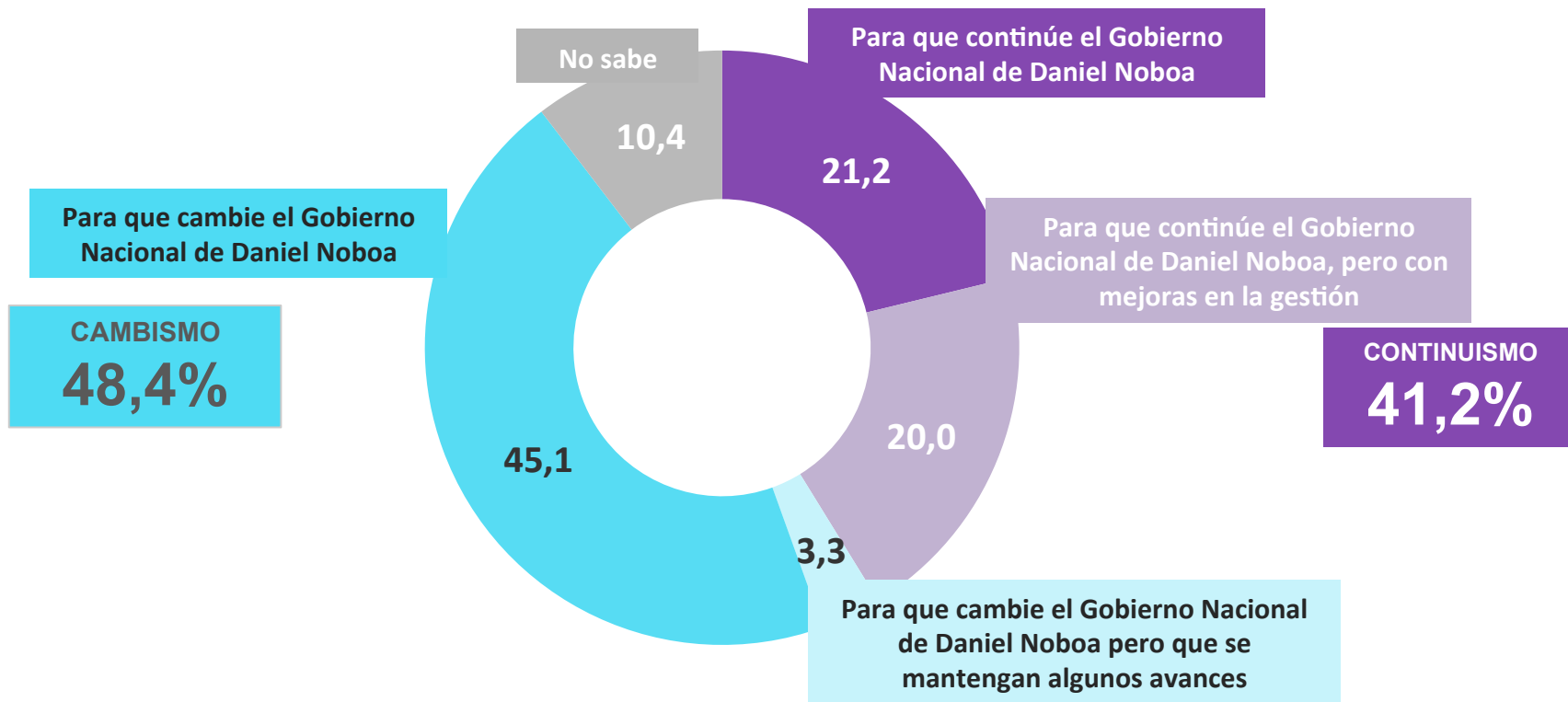
CLIMA
ELECTORAL





MOTIVACIÓN DE CONTINUIDAD Y/O CAMBIO

Pensando en las próximas elecciones, ¿cuál de las siguientes frases se acerca más a la forma en la que usted piensa votar?



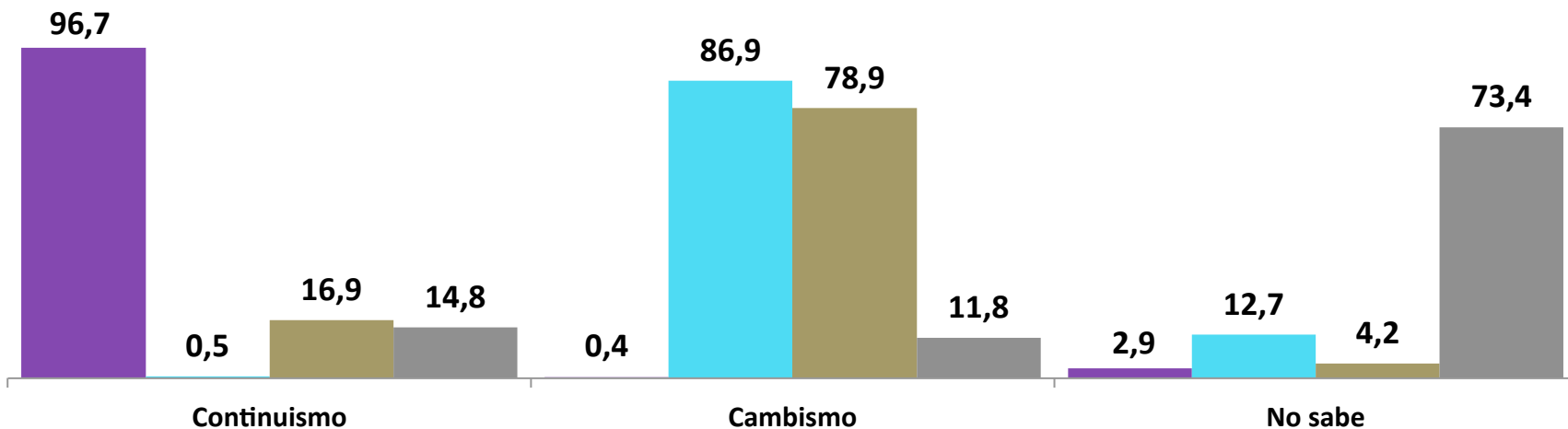
	Sexo		Edad			Nivel Educativo			ZONA	
	M	F	18-29	30-49	50+	B	M	S	SIERRA	COSTA
Continuidismo	33,8	50,2	33,2	38,3	53,1	47,8	35,9	40,5	48,8	34,5
Cambismo	56,9	38,1	44,1	58,1	40,5	34,9	56,3	54,4	46,5	50,2
No sabe	9,3	11,7	22,7	3,7	6,4	17,3	7,8	5,1	4,6	15,3



MOTIVACIÓN DE CONTINUIDAD Y/O CAMBIO

Pensando en las próximas elecciones, ¿cuál de las siguientes frases se acerca más a la forma en la que usted piensa votar?

SEGÚN INTENCIÓN DE VOTO 2025

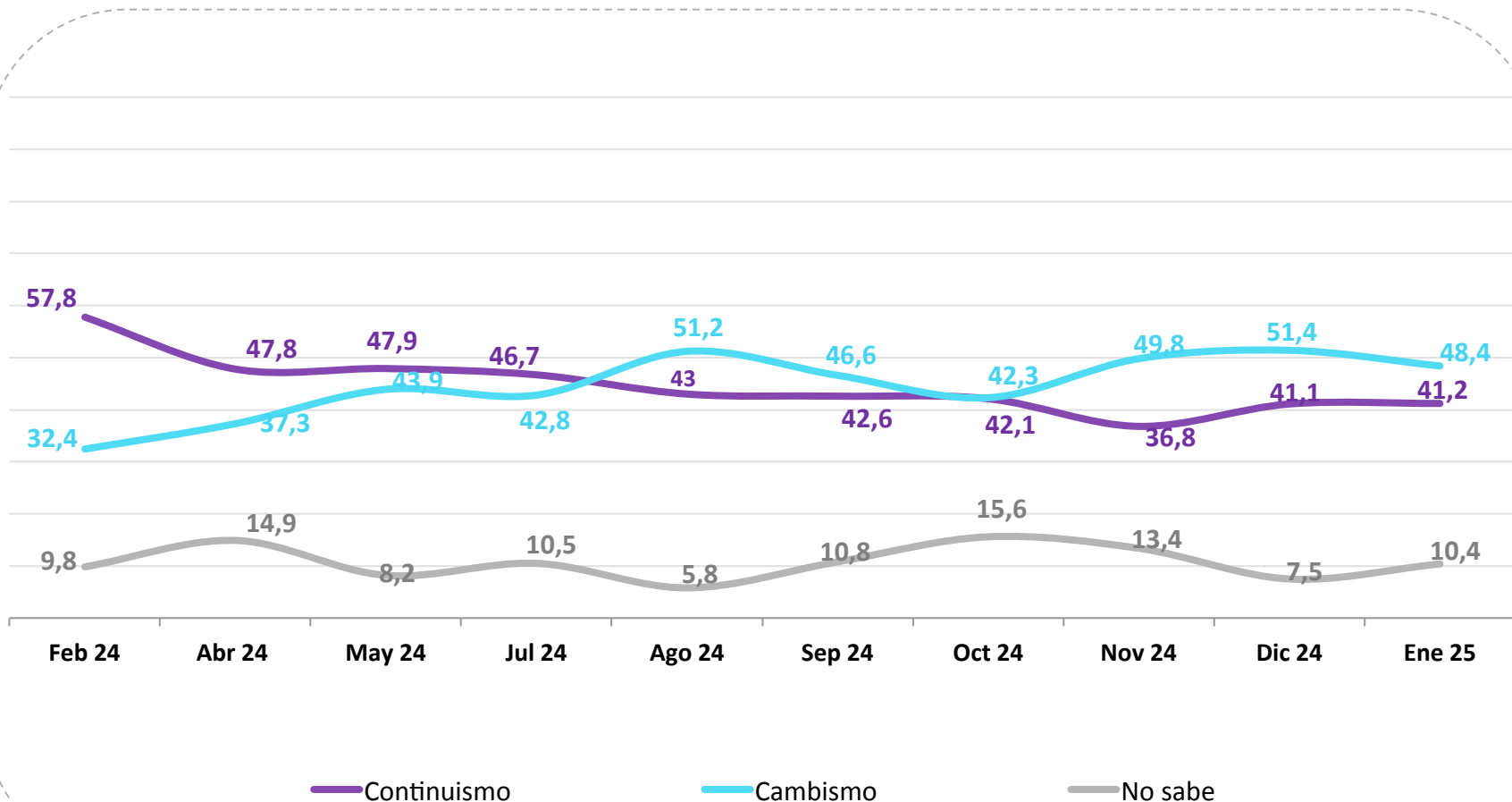




MOTIVACIÓN DE CONTINUIDAD Y/O CAMBIO

Pensando en las próximas elecciones, ¿cuál de las siguientes frases se acerca más a la forma en la que usted piensa votar?

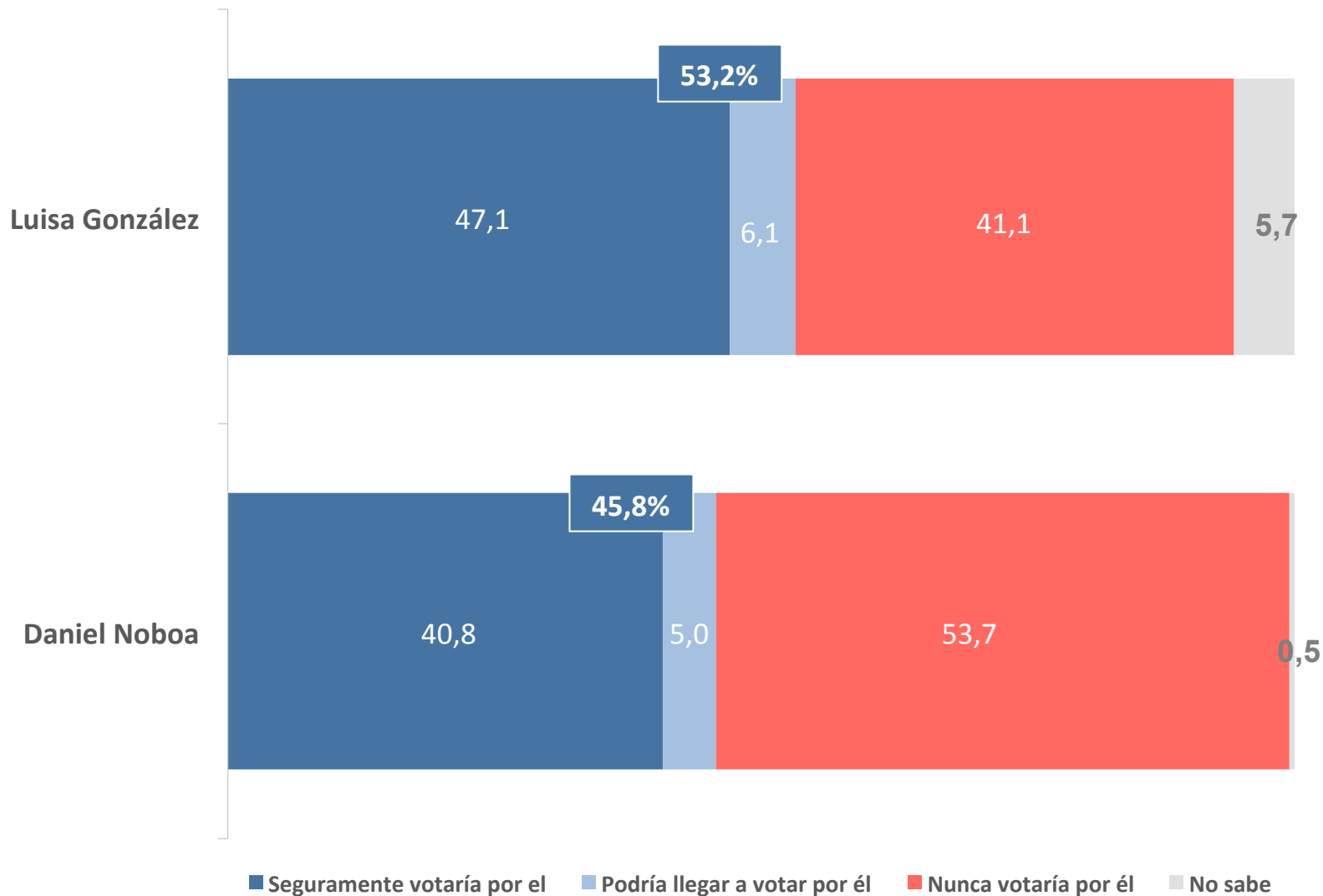
EVOLUCIÓN





PISOS Y TECHOS ELECTORALES PRESIDENTE

¿Con qué probabilidad votaría por cada uno de los siguientes dirigentes políticos?





PISOS Y TECHOS ELECTORALES PRESIDENTE

¿Con qué probabilidad votaría por cada uno de los siguientes dirigentes políticos?



Luisa González	Sexo		Edad			Nivel Educativo			ZONA	
	M	F	18-29	30-49	50+	B	M	S	SIERRA	COSTA
Seguramente + Podría votar por ella	59,7	45,3	48,0	61,3	46,0	46,0	57,3	56,5	47,5	58,4
Nunca votaría por ella	35,4	48,1	33,2	38,4	52,1	45,6	36,2	42,8	48,5	34,1
No sabe	4,9	6,6	18,8	0,3	1,9	8,3	6,6	0,6	4,0	7,6

Daniel Noboa	M	F	18-29	30-49	50+	B	M	S	SIERRA	COSTA
	Seguramente + Podría votar por él	42,3	49,9	47,4	38,4	53,1	52,7	42,2	41,8	54,1
Nunca votaría por él	57,0	49,6	52,5	61,2	45,7	46,6	57,5	57,3	45,4	61,3
No sabe	0,7	0,5	0,1	0,4	1,1	0,6	0,4	0,9	0,5	0,3



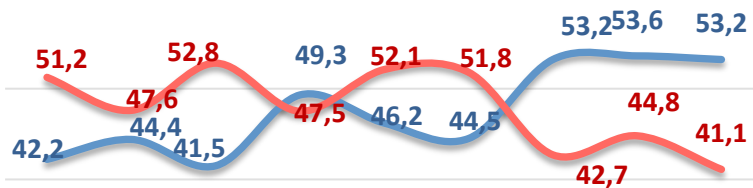
PISOS Y TECHOS ELECTORALES PRESIDENTE

¿Con qué probabilidad votaría por cada uno de los siguientes dirigentes políticos?

EVOLUCIÓN



Luisa González

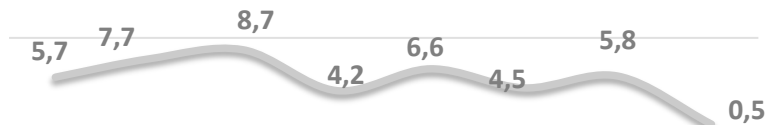
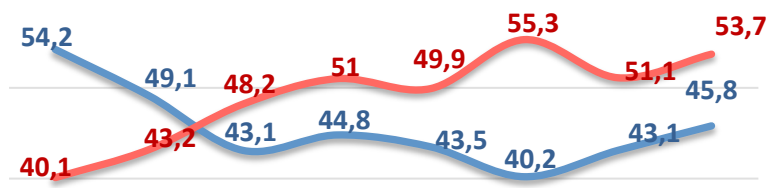


Feb 24 Abr 24 Jul 24 Ago 24 Sep 24 Oct 24 Nov 24 Dic 24 Ene 25

- Seguramente + Podría votar por ella
- Nunca votaría por ella
- No sabe



Daniel Noboa




Feb 24 Abr 24 Ago 24 Sep 24 Oct 24 Nov 24 Dic 24 Ene 25

- Seguramente + Podría votar por él
- Nunca votaría por él
- No sabe



INTENCIÓN DE VOTO POR BINOMIO

Si los binomios fueran los siguientes ¿Por cuál votaría?

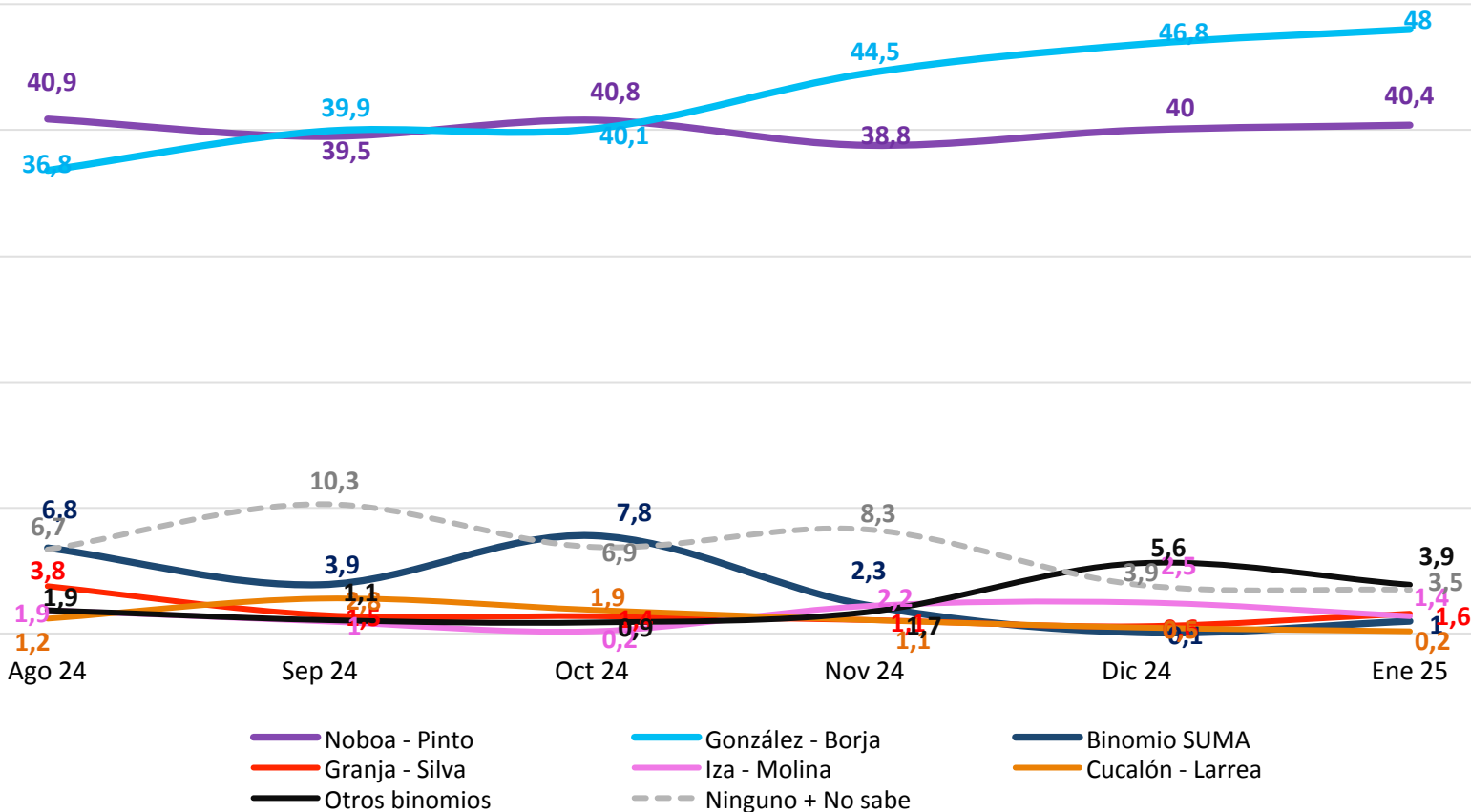




INTENCIÓN DE VOTO POR BINOMIO

Si los binomios fueran los siguientes ¿Por cuál votaría?

EVOLUCIÓN



Se exhiben las categorías que fueron medidas en estudios anteriores



RECHAZO ELECTORAL BIONOMIOS


¿Y por cuál de los siguientes candidatos nunca votaría?



Entre quienes piensan votar por Daniel Noboa



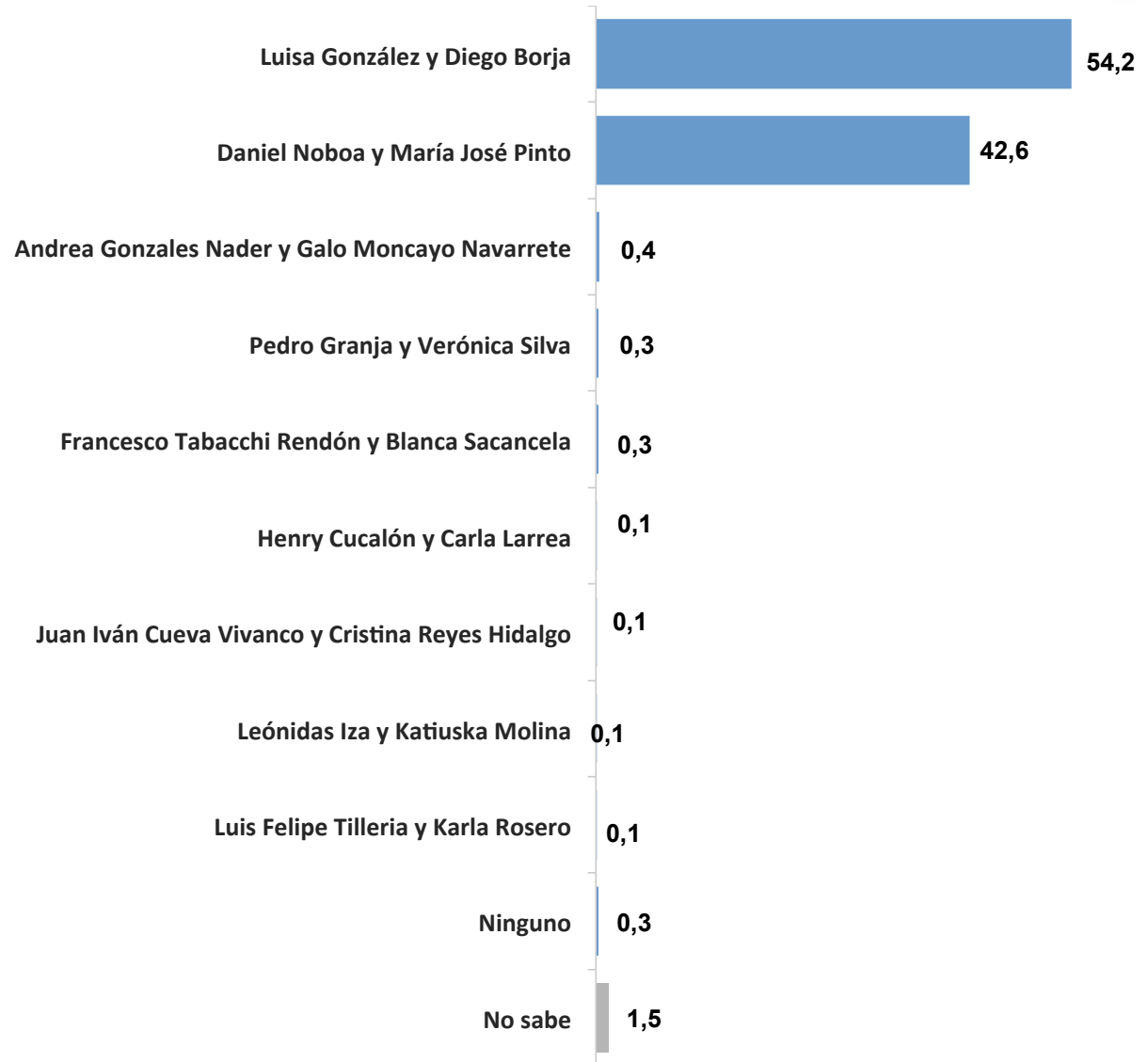
Entre quienes piensan votar por Luisa González



GANABILIDAD BIONOMIOS



¿Cuál de los siguientes candidatos tiene más chances de ganar la elección?

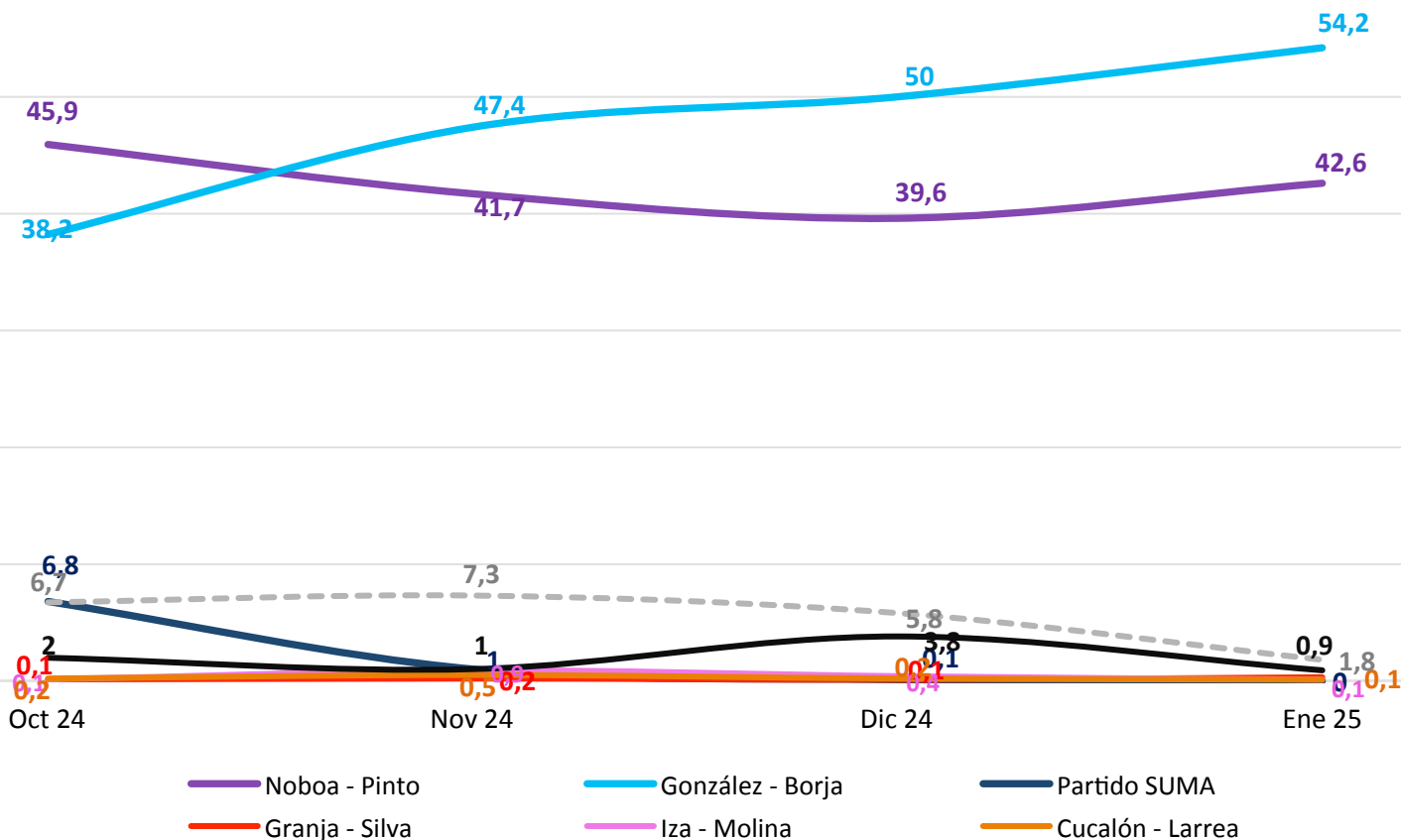




GANABILIDAD BIONOMIOS

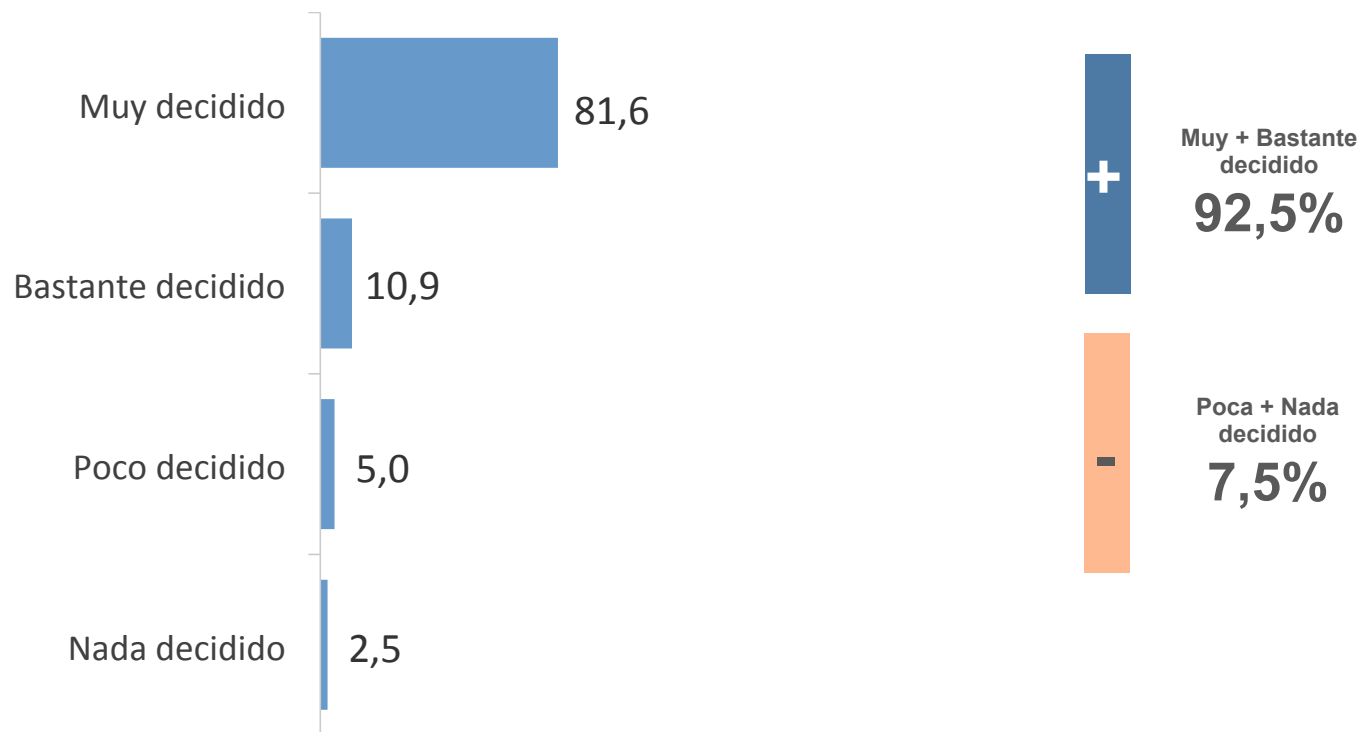
¿Cuál de los siguientes candidatos tiene más chances de ganar la elección?

EVOLUCIÓN



DECISIÓN DEL VOTO

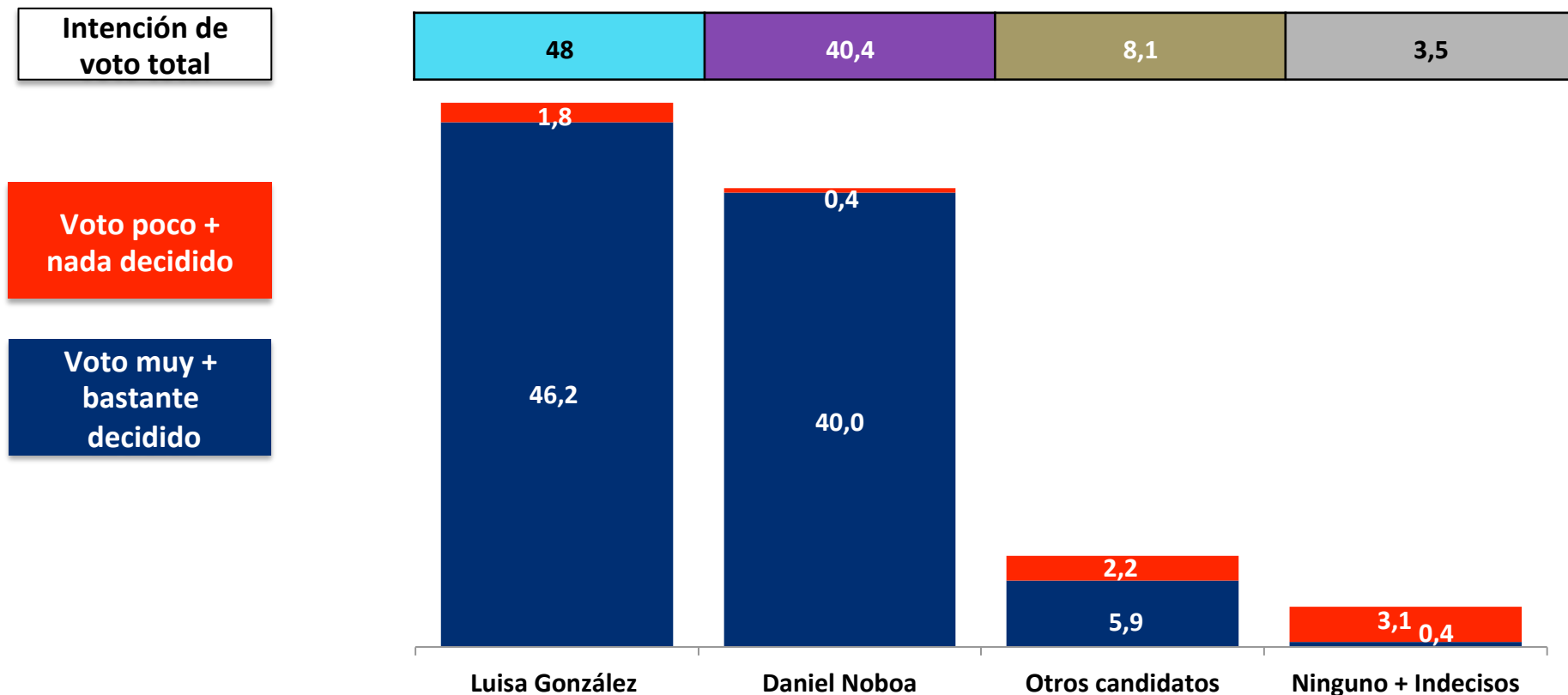
¿Cuán decidido tiene su voto para las próximas elecciones presidenciales?



	Sexo		Edad			Nivel Educativo			ZONA	
	M	F	18-29	30-49	50+	B	M	S	SIERRA	COSTA
Muy + Bastante decidido	94,2	90,5	80,2	98,1	96,3	89,6	93,8	94,5	95,8	89,7
Poca + Nada decidido	5,8	9,5	19,8	1,9	3,7	10,4	6,2	5,5	4,2	10,3

DECISIÓN DEL VOTO

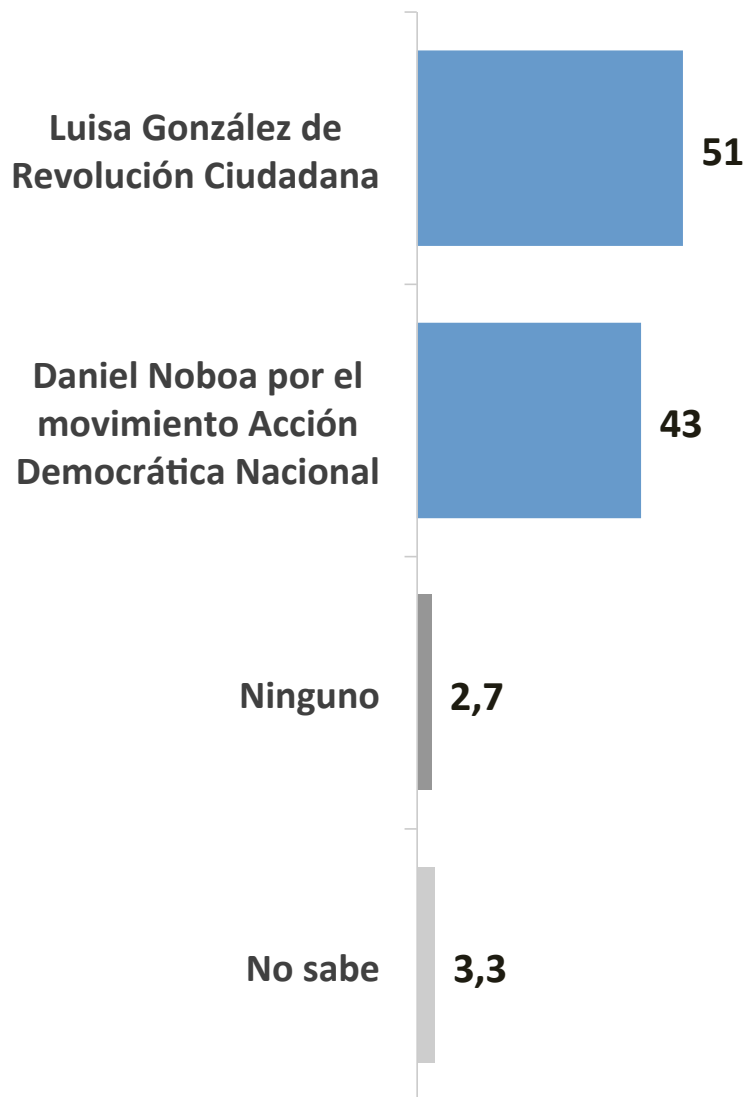
¿Cuán decidido tiene su voto para las próximas elecciones presidenciales?





INTENCIÓN DE VOTO SEGUNDA VUELTA

Y si los candidatos fuesen solo estos ¿Por cuál votaría?

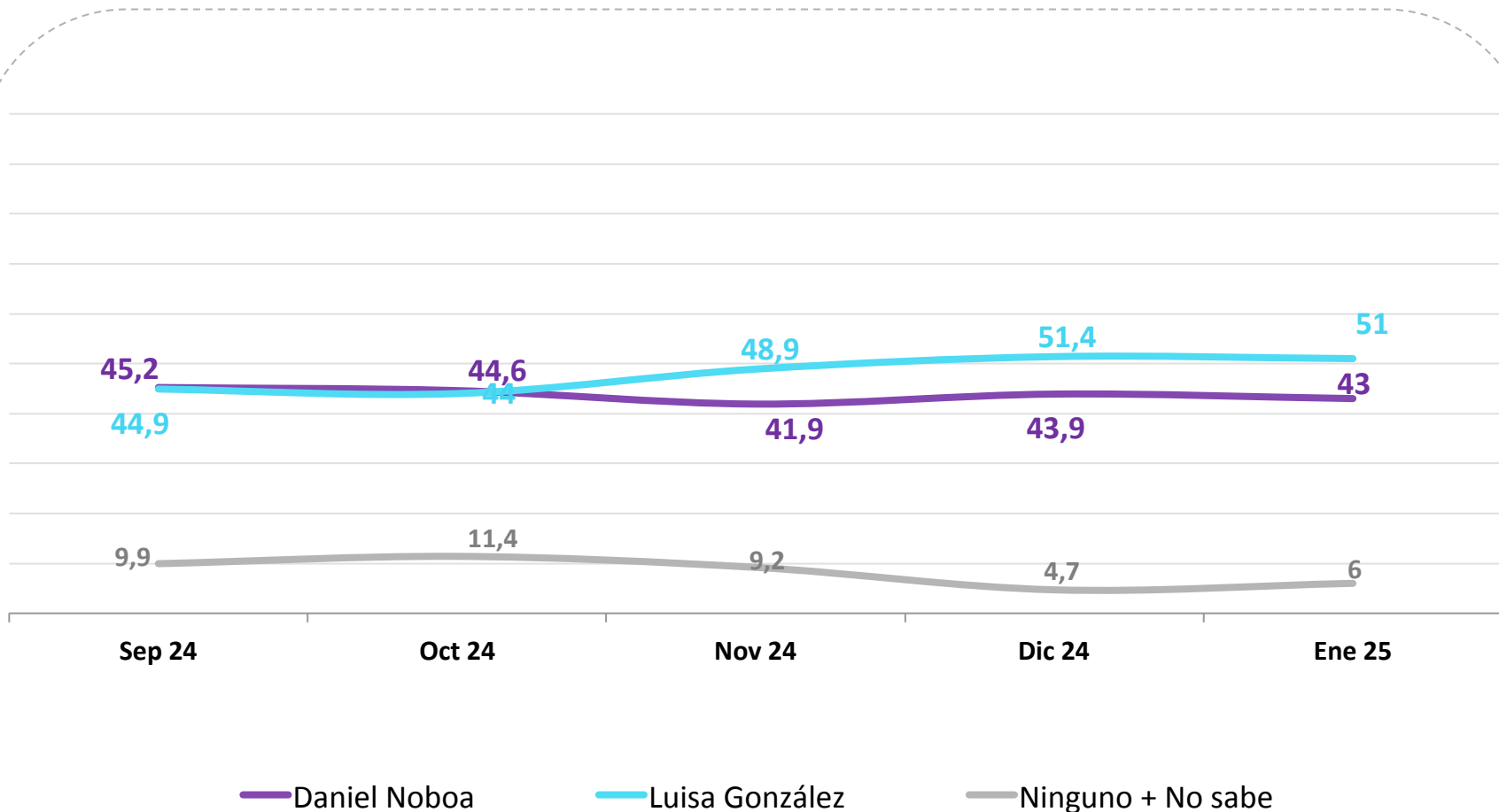




INTENCIÓN DE VOTO SEGUNDA VUELTA

Y si los candidatos fuesen solo estos ¿Por cuál votaría?

EVOLUCIÓN





3 **trespuntozero**
Investigación + Comunicación

Av. Córdoba 657 piso 12
Ciudad Autónoma de Buenos Aires